

The classic game of

CONNECT 4

AGES
6+



A5640

ADULT
ASSEMBLY
REQUIRED!

CONTENTS

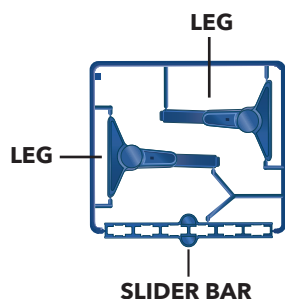
grid • 2 legs • slider bar • 21 red discs • 21 yellow discs

OBJECT

Be the first player to get 4 of your color discs in a row.

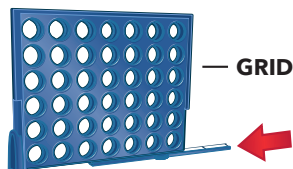
THE FIRST TIME YOU PLAY

Carefully remove the grid legs and slider bar from the plastic frame. If needed use an emery board or sandpaper to remove the excess plastic from the pieces.

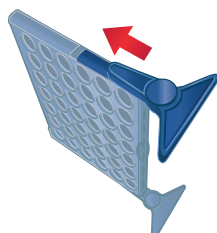


GET READY!

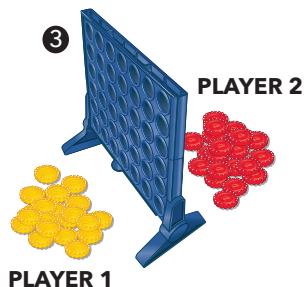
- 1 Insert slider bar into bottom of grid.



- 2 Insert legs into sides of grid.



- 3




HOW TO PLAY

1. The youngest player goes first!
2. On your turn, drop one of your discs into any slot in the top of the grid.
3. Take turns until one player gets 4 of their color discs in a row—horizontally, vertically, or diagonally.

HOW TO WIN

The first player to get 4-in-a-row wins!



THREE POSSIBLE
WAYS TO WIN

STARTING A NEW GAME

The winner of the previous game slides the slider bar to the side to release all the discs. Then, divide the discs between the 2 players and play again!

Retain this information for future reference. © 2020 Hasbro, Pawtucket, RI 02861-1059 USA. TM & © denote U.S. Trademarks. 101CA5640C01

Consumer contact:

US/Canada: Hasbro Games, Consumer Affairs Dept., P.O. Box 200, Pawtucket, RI 02861-1059 USA. TEL. 1-800-255-5516.

PARENTS: [HASBROGAMING.COM](https://www.hasbro.com)



Le jeu classique CONNECT 4

ÂGE
6+ | 2 JOUEURS
A5640

DOIT ÊTRE
ASSEMBLÉ PAR
UN ADULTE

CONTENU

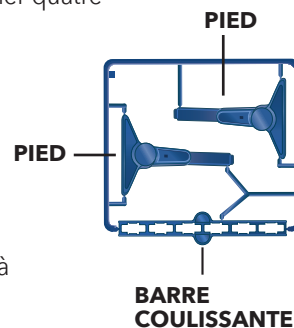
grille • 2 pieds • barre coulissante • 21 jetons rouges • 21 jetons jaunes

BUT DU JEU

Être le premier joueur à aligner quatre jetons de sa couleur.

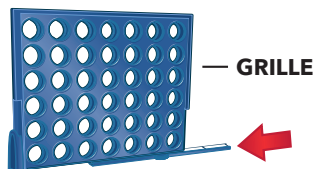
PREMIÈRE PARTIE

Détacher soigneusement les pieds de la grille et la barre coulissante du cadre en plastique. Si nécessaire, enlever tout excédent de plastique à l'aide d'une lime à ongles ou d'un papier sablé.

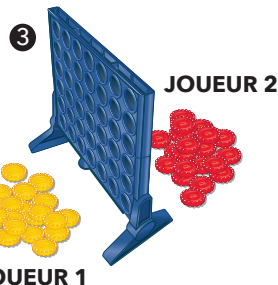
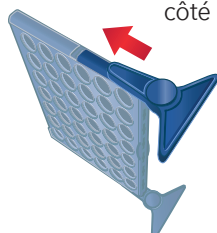


PRÉPARATION

1 Glisser la barre coulissante au bas de la grille.



2 Emboîter les pieds de chaque côté de la grille.




POUR JOUER

1. Le plus jeune joueur commence.
2. À votre tour, déposez un de vos jetons dans la fente de votre choix au sommet de la grille.
3. Jouez chacun votre tour jusqu'à ce qu'un joueur aligne quatre jetons de sa couleur, horizontalement, verticalement ou en diagonale.

POUR GAGNER

Le premier joueur à aligner 4 jetons gagne !



TROIS FAÇONS
DE GAGNER

NOUVELLE PARTIE

Le gagnant de la dernière partie fait glisser la barre pour libérer tous les jetons. Il sépare ensuite les jetons entre les 2 joueurs pour commencer une nouvelle partie.

© 2020 Hasbro, Pawtucket, RI 02861-1059 USA. Conservez cette information pour référence ultérieure.

Service à la clientèle: US/Canada: Hasbro Games, Consumer Affairs Dept., P.O. Box 200, Pawtucket, RI 02861-1059 USA. TEL. 800-255-5516

PARENTS : [HASBROGAMING.COM](https://www.hasbro.com)

