5+





JOCK SQUAD



PUCKSIE



ARCTIC GUZZLERUSH



STINKEYE STAPLETON



LOLLY LICKS

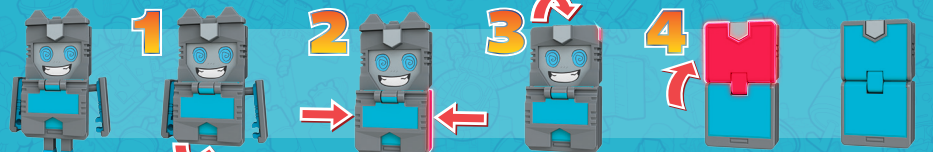

SCREEN FIEND

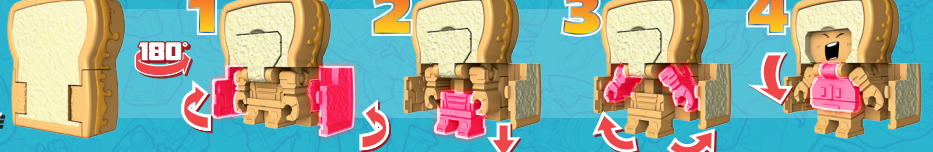

ANGRY CHEESE



KING TOOTS



GRIT SANDWOOD

GB **NOTE:** Some parts are made to detach if excessive force is applied and are designed to be reattached if separation occurs. Adult supervision may be necessary for younger children. F **NOTE :** certaines pièces se détacheront sous une trop forte pression; dans un tel cas, il suffit de les remboîter. La surveillance d'un adulte peut s'avérer nécessaire pour les jeunes enfants. D **HINWEIS:** Einige Teile lösen sich unter übermäßiger Krafteinwirkung, lassen sich aber problemlos wieder befestigen Bei jüngeren Kindern könnte eine erwachsene Aufsichtsperson erforderlich sein. E **NOTA:** Algunas piezas se desmontan si se aplica excesiva fuerza, y están diseñadas para poder montarse de nuevo si esto ocurriera. Puede hacer falta la supervisión de un adulto para los niños más pequeños. P **NOTA:** Algumas peças foram concebidas para serem separadas se for exercida força excessiva e reencaixadas em caso de separação. No caso de crianças mais novas, é necessária a vigilância de um adulto. I **NOTA:** alcuni pezzi sono progettati per distaccarsi se sottoposti a una pressione eccessiva, nel qual caso basterà rimontarli. Per i bambini più piccoli potrebbe rendersi necessaria la presenza di un adulto. NL **OPMERKING:** Sommige onderdelen zijn zo gemaakt dat ze loskomen als er veel kracht op wordt uitgeoefend en kunnen in een dergelijk geval opnieuw worden bevestigd. Voor jongere kinderen kan toezicht van een volwassene noodzakelijk zijn. S **OBS:** Vissa delar är utformade för att lossna om de utsätts för kraftig påfrestning och kan sättas fast igen om separering sker. Översyn av en vuxen kan vara nödvändigt för yngre barn. DK **BEMÆRK:** Visse dele er konstrueret til at falde af, hvis de udsættes for et for stort tryk. Hvis dette sker, kan delene sættes på igen. For mindre børn kan opsyn af en voksen være påkrævet. N **MERK:** Noen deler er laget for å løsne hvis de utsettes for overdreven kraft og er utformet for å kunne festes igjen hvis dette skjer. Tilsyn av voksne kan være nødvendig med yngre barn. FIN **HUOMAA:** Jotkin osat on suunniteltu irtoamaan, jos niihin kohdistuu paljon voimaa, ja tarkoitettu kiinnitettäväksi uudelleen, jos ne irtoavat. Aikuisten valvonta saattaa olla tarpeen nuorempien lasten tapauksessa. GR **ΣΗΜΕΙΩΣΗ:** Ορισμένα τμήματα είναι κατασκευασμένα έτσι ώστε να αποσυνδέονται αν ασκηθεί υπερβολική δύναμη και είναι σχεδιασμένα ώστε να συνδέονται ξανά αν διαγραφτούν. Ενδέχεται να απαιτείται επίβλεψη από ενήλικα για τα μικρότερα παιδιά. PL **UWAGA:** Niektóre części zaprojektowano tak, by odłączały się w przypadku użycia nadmiernej siły, a następnie dały się ponownie przyłączyć. W przypadku młodszych dzieci konieczny może być nadzór dorosłych. H **MEGJEGYZÉS:** Kialakításuknak köszönhetően túlzott erőhatás esetén egyes alkatrészek leválnak, ám ezek visszailleszthetők. Kisgyermekek esetében felnőtt felügyeletére lehet szükség. TR **NOT:** Bazı parçalar, aşırı güç kullanıldığında yerinden çıkacak ve yerinden çıktığı takdirde ise tekrar takılabilecek şekilde tasarlanmıştır. Küçük çocuklar için yetişkin gözetimi gerekebilir. CZ **POZNÁMKA:** Některé části jsou vyrobeny tak, že je lze použitím nadměrné síly oddělit, jsou však navrženy tak, aby je bylo možné po oddělení znovu spojit. Pro mladší děti může být nezbytný dohled dospělé osoby. SK **POZNÁMKA:** Niektoré diely sa pôsobením nadmernej sily odpoja a dajú sa po oddelení opäť pripojiť. V prípade mladších detí môže byť potrebný dozor dospelej osoby. RO **NOTĂ:** Unele piese sunt create să se desprindă dacă se aplică forță excesivă și sunt concepute să se poată reatașa în cazul desprinderii. Poate fi nevoie de supervizarea unui adult în cazul copiilor mai mici. RU **ПРИМЕЧАНИЕ:** При слишком сильном воздействии некоторые детали могут отсоединиться. В этом случае их можно присоединить обратно. Маленьким детям рекомендуется играть под наблюдением взрослых. BG **ЗАБЕЛЕЖКА:** Някои части са направени да се отделят, ако бъде приложена прекомерна сила, и са проектирани да се закачат повторно след като бъдат отделени. За по-малките деца може да е необходимо наблюдение от възрастен. HR **NAPOMENA:** Neki se dijelovi mogu odvojiti kada se na njih djeluje silom, ali su dizajnirani tako da se ponovno mogu spojiti u slučaju odvajanja. Za malu djecu može biti potreban nadzor odraslih. LT **PASTABA:** Kai kurios dalys pagamintos taip, kad stipriau paspaudus jos atsiskirtų, o atsiskyrusias dalis vėl būtų galima sujungti. Jei žaidžia mažesni vaikai, gali būti būtina suaugusiųjų priežiūra. SLO **OPOMBA:** Nekateri deli so narejeni tako, da ob uporabi pretirane sile odstopijo. Lahko jih ponovno sestavi. Pri mlajših otrocih je zaželen nadzor odraslih oseb. MK **ПРИМІТКА:** Деякі деталі можна від'єднати, якщо докласти зусиль, і повторно приєднати в разі від'єднання. Дорослі мають наглядати за дітьми молодшого віку під час гри. AR **ملاحظة:** على الرغم من انفصال بعض الأجزاء في حالة الضغط عليها بقوة مفرطة، إلا أنها مصممة كيث يمكن تركيبها مرة أخرى في حالة انفصالها. قد يلزم الإشراف على الأطفال الصغار بواسطة أشخاص بالغين.

GB Retain instructions for future reference. F Conserve cette notice pour référence ultérieure. D Anleitung sorgfältig aufbewahren. E Por favor guarde esta información, puede necesitarla más adelante. P Guarda as instruções para futura referência. I Conservare le istruzioni come futuro riferimento. NL Bewaar de handleiding om later nog eens te lezen. S Behåll instruktionerna för att kunna hänvisa till dem i framtiden. DK Gem vejledninger til fremtidig referencebrug. N Oppbevar disse instruksjonene for fremtidig referanse. FIN Säilytä nämä tiedot tulevaa tarvetta varten. GR Φυλάξτε τις οδηγίες για μελλοντική αναφορά. PL Zachowaj instrukcje na przyszłość. H Őrizd meg a használati útmutatót. TR İleride başvurmak üzere talimatları saklayın. CZ Tyto informace uschovejte pro budoucí použití. SK Návod si odložte na použitie v budúcnosti. RO Păstrează instrucțiunile pentru a le consulta în viitor. RU Сохраните инструкцию для будущего использования. BG Запазете инструкциите за бъдещи справки. HR Sačuvajte upute za buduću upotrebu. LT Instrukciją pasilikite ateičiai. SLO Navodila shrani, mogoče jih boš še potreboval. MK Збережіть інструкції для подальшого використання. AR احتفظ بالتعليمات للرجوع إليها في المستقبل.

TRANSFORMERSBOTBOTS.COM

0718E4144EU4E3494

Under license from Tomy Company, Ltd. © 2018 Hasbro. All rights reserved. Tous droits réservés.
Hasbro SA, Rue Emile-Boéchat 31, 2800 Delémont CH. Hasbro Europe, 4 The Square, Stockley Park, Uxbridge,UB11 1ET, UK. FR Üretici Firma Bilgileri: Hasbro SA, Rue Emile-Boéchat 31, 2800 Delémont İsviçre ☎ +41 324210800. Hasbro Oyuncak San. ve Tic. A.Ş. tarafından ithal edilmiştir. Burhaniye Mah. Abdullahağa Cad. No: 51/2 34676 Beylerbeyi İstanbul Türkiye ☎ +90 2164229010.

GB Reverse steps to convert back. F Inverser les étapes pour changer de mode. D Zur Rückverwandlung Schritte in umgekehrter Reihenfolge ausführen. E Invierte el orden de los pasos para reconvertirlo. P Reverte os passos para reconverter. I Invertire i passaggi per riconvertire. NL Voer de stappen in omgekeerde volgorde uit om terug te veranderen. S Utför stegen i omvänd ordning för att omvandla tillbaka. DK Udfør trinnene i omvendt rækkefølge for at omdanne tilbage. N Utfør trinn i omvendt rekkefølge for å konvertere tilbake. FIN Muunna takaisin tekemällä vaiheet päinvastaisessa järjestyksessä. GR Αντιστρέψτε τα βήματα για να το αλλάξετε στην αρχική κατάσταση. PL Wykonaj kroki w odwrotnej kolejności, by zmienić z powrotem. H A visszaalakításhoz végezd el a lépéseket fordított sorrendben. TR Eski haline getirmek için adımları tersten izleyin. CZ Opačným postupem přeměníte zpět. SK Pre premenu naspäť obráťte poradie krokov. RO Inversează pașii pentru a face transformarea inversă. RU Для возврата в исходную форму повторите выполненные действия в обратной последовательности. BG Изпълнете стъпките в обратен ред за обратна промяна. HR Ponovite korake obrnutim redoslijedom kako biste vratili u prethodno stanje. LT Norėdami grąžinti atgal, atlikite veiksmus atvirkščia tvarka. SLO Za pretvorbo nazaj navodila upoštevaj v obratni smeri. MK Щоб скласти попередню версію іграшки, виконайте вказівки у зворотному порядку. AR اعكس الخطوات للتحويل مرة أخرى.


TRANSFORMERS
BOTBOTS
SERIES · SÉRIE · SERIE · SERIE · SÉRIE · SERIE · SERIE · SERIE · SERIE
SERIE · SARJA · ΣΕΙΡΑ · SERIA · SOROZAT · SERİ · ŘADA · SÉRIA · SERIA
КОЛЛЕКЦИОННЫЕ · СЕРИЯ · SERIJA · SERIJA · SERIJA · СЕРІЯ · السلسلة
1
LOTS TO COLLECT
COLLECTIONNE-LES TOUS !
ES GIBT NOCH MEHR
MUCHOS PARA COLECCIONAR
MUITO PARA COLECIONAR
UN SACCO DA COLLEZIONARE!
VEEL TE VERZAMELEN
MÅNGA ATT SAMLA
DER ER MANGE AT SAMLE
MANGE Å SAMLE PÅ
PALJON KERÄTTÄVÄÄ
ΠΟΛΛΑ ΓΙΑ ΝΑ ΣΥΛΛΕΞΕΙΣ
WIELE DO ZEBRANIA
RENGETEG ÖSSZEGYŰJTHETŐ FIGURA
TOPLANACAK ÇOK ŞEY VAR
SPOUSTA FIGUREK DO SBÍRKY
NAZBIERAJ OMNOHO VIAC
O MULȚIME DE LUCRURI DE COLECȚIONAT
БОЛЬШАЯ КОЛЛЕКЦИЯ
ГРУПИ ЗА КОЛЕКЦИОНИРАНЕ
PUNO STVARI ZA SKUPLJANJE
DIDELĖ KOLEKCIJA
VELIKO JIH LAHKO ZBEREŠ
БАГАТО ФІГУРОК ДЛЯ КОЛЕКЦІЇ
القطع التي يلزم تجميعها
TRANSFORMERSBOTBOTS.COM
Hasbro